





BILAN ET COMPTE DE RESULTAT
AU 31 DECEMBRE 2015
FEDERATION DEPARTEMENTALE
DE PECHE
3 & 5 rue des Jardins Neufs
81100 CASTRES

SOCIETE LANGUEDOCIENNE DE GESTION et D'EXPERTISE COMPTABLE


SO.LA.GEC

23 boulevard Henri Sizaire 81100 CASTRES

 **COMPTABILITE**
 05 63 59 20 96
05 63 59 44 68
solagec@solagec.fr

SOCIAL
 05 63 59 28 50
 05 63 59 29 02
social@solagec.fr

SARL au capital de 15 244,90 € inscrite au tableau de l'ordre de TOULOUSE



FEDERATION DEPARTEMENTALE DE PECHE

3 &5 RUE DES JARDINS NEUFS

81100 CASTRES

SOMMAIRE

	Pages
- <i>Bilan actif-passif</i>	1 et 2
- <i>Compte de résultat</i>	3 et 4
- <i>Détail bilan</i>	5 à 7
- <i>Détail Compte de résultat</i>	8 à 11

SOLAGEC

23 Boulevard Henri -Sizaire

81100 CASTRES

05 63 59 20 96

BILAN ACTIF

ACTIF		Exercice N 31/12/2015 12			Exercice N-1 31/12/2014 12	Ecart N / N-1	
		Brut	Amortissements et Provisions	Net	Net	Euros	%
ACTIF IMMOBILISE	Immobilisations incorporelles						
	Frais d'établissement						
	Frais de recherche et de développement						
	Concessions, Brevets et droits similaires	11 625	10 652	973	656	317	48.29
	Fonds commercial (1)						
	Autres immobilisations incorporelles						
	Avances et acomptes						
	Immobilisations corporelles						
	Terrains	1 328 793	930 605	398 189	374 394	23 795	6.36
	Constructions	498 649	348 152	150 497	166 021	15 524	9.35
	Installations techniques Matériel et outillage	274 326	263 230	11 096	15 740	4 645	29.51
	Autres immobilisations corporelles	245 021	202 697	42 324	27 368	14 956	54.65
	Immobilisations en cours	7 415		7 415		7 415	
	Avances et acomptes						
	Immobilisations financières (2)						
Participations mises en équivalence							
Autres participations							
Créances rattachées à des participations							
Autres titres immobilisés							
Prêts							
Autres immobilisations financières							
Total I	2 365 829	1 755 336	610 493	584 179	26 314	4.50	
Comptes de liaison							
Total II							
ACTIF CIRCULANT	Stocks et en cours						
	Matières premières, approvisionnements	6 854		6 854	4 573	2 281	49.88
	En-cours de production de biens						
	En-cours de production de services						
	Produits intermédiaires et finis	156 508		156 508	168 593	12 085	7.17
	Marchandises						
	Avances et acomptes versés sur commandes						
	Créances (3)						
	Créances usagers et comptes rattachés						
	Autres créances	283 884		283 884	244 777	39 107	15.98
Valeurs mobilières de placement							
Instruments de trésorerie							
Disponibilités	779 928		779 928	785 002	5 074	0.65	
Charges constatées d'avance (3)	5 494		5 494	8 069	2 575	31.91	
Total III	1 232 669		1 232 669	1 211 014	21 655	1.79	
Comptes de Régularisation							
Charges à répartir sur plusieurs exercices (IV)							
Primes de remboursement des obligations (V)							
Ecart de conversion actif (VI)							
TOTAL GÉNÉRAL (I+II+III+IV+V+VI)	3 598 498	1 755 336	1 843 162	1 795 193	47 969	2.67	

(1) Dont droit au bail
(2) Dont à moins d'un an
(3) Dont à plus d'un an

BILAN PASSIF

PASSIF		Exercice N		Exercice N-1		Ecart N/N-1	
		31/12/2015	12	31/12/2014	12	Euros	%
FONDS ASSOCIATIFS	Fonds propres						
	Fonds associatifs sans droit de reprise	1 409 035		1 417 482		8 447	0.60
	Ecart de réévaluation						
	Réserves :						
	Réserves statutaires ou contractuelles						
	Réserves réglementées						
	Autres réserves						
	Report à nouveau						
	Résultat de l'exercice (Excédents ou Déficits)	17 793		8 447		9 346	110.65
	Autres fonds associatifs						
Fonds associatifs avec droit de reprise :							
Apports							
Legs et donations							
Résultats sous contrôle de tiers financeurs							
Ecart de réévaluation							
Subventions d'investissement sur biens non renouvelables	156 114		129 540		26 574	20.51	
Provisions réglementées							
Droit des propriétaires							
Total I	1 547 356		1 538 575		8 781	0.57	
	Comptes de liaison						
	Total II						
PROVISIONS ET FONDS DÉDIÉS	Provisions pour risques						
	Provisions pour charges						
	Fonds dédiés sur subventions de fonctionnement						
	Fonds dédiés sur autres ressources						
	Total III						
DETTES (1)	Emprunts obligataires						
	Emprunts et dettes auprès d'établissements de crédit (2)						
	Emprunts et dettes financières divers						
	Avances et acomptes reçus sur commandes en cours						
	Dettes fournisseurs et comptes rattachés	94 157		14 693		79 465	540.84
	Dettes fiscales et sociales	34 048		36 786		2 738	7.44
	Dettes sur immobilisations et comptes rattachés						
	Autres dettes	167 601		205 140		37 539	18.30
Instrument de trésorerie							
Comptes de Régularisation	Produits constatés d'avance						
	Total IV	295 806		256 618		39 188	15.27
	Ecart de conversion passif (V)						
	TOTAL GENERAL (I+II+III+IV+V)	1 843 162		1 795 193		47 969	2.67

(1) Dont à plus d'un an
Dont à moins d'un an

295 806 256 618

(2) Dont concours bancaires courants et soldes créditeurs de banques

SOLAGEC

COMPTE DE RESULTAT

	Exercice N	Exercice N-1	Ecart N / N-1	
	31/12/2015	12 31/12/2014	Euros	%
Produits d'exploitation (1)				
Ventes de marchandises				
Production vendue de Biens et Services	160 155	146 669	13 487	9.20
Production stockée	12 085	6 230	18 314	293.98
Production immobilisée				
Subventions d'exploitation	415 736	318 890	96 846	30.37
Reprises sur amortissements et provisions, transferts de charges				
Collectes				
Cotisations	433 401	408 506	24 895	6.09
Autres produits	11 867	17 477	5 610	32.10
Total I	1 009 075	897 772	111 304	12.40
Charges d'exploitation (2)				
Achats de marchandises				
Variation de stock (marchandises)				
Achats de matières premières et autres approvisionnements	129 827	99 492	30 335	30.49
Variation de stock (matières premières et autres approvisionnements)	2 281	919	3 200	348.30
Autres achats et charges externes	308 109	253 640	54 468	21.47
Impôts, taxes et versements assimilés	2 719	2 677	42	1.57
Salaires et traitements	222 582	204 748	17 834	8.71
Charges sociales	88 690	84 256	4 434	5.26
Dotations aux amortissements et aux provisions				
Sur immobilisations : dotations aux amortissements	100 392	83 509	16 883	20.22
Sur immobilisations : dotations aux provisions				
Sur actif circulant : dotations aux provisions				
Pour risques et charges : dotations aux provisions				
Subventions accordées par l'association	168 581	161 970	6 610	4.08
Autres charges (2)	44 806	45 578	772	1.69
Total II	1 063 425	936 789	126 636	13.52
1 - Résultat d'exploitation (I-II)	54 350	39 018	15 332	39.30
Quotes-parts de Résultat sur opération faites en commun				
Bénéfice attribué ou perte transférée (III)				
Perte supportée ou bénéfice transféré (IV)				

(1) Dont produits afférents à des exercices antérieurs
(2) Dont charges afférentes à des exercices antérieurs

COMPTE DE RESULTAT

	Exercice N		Exercice N-1		Ecart N / N-1	
	31/12/2015	12	31/12/2014	12	Euros	%
Produits financiers						
Produits financiers de participations						
Produits des autres valeurs mobilières et créances d'actif immobilier	7 441		10 878		3 438-	31.60-
Autres intérêts et produits assimilés						
Reprises sur provisions et transferts de charges						
Différences positives de change						
Produits nets sur cessions de valeurs mobilières de placement						
Total V	7 441		10 878		3 438-	31.60-
Charges financières						
Dotations aux amortissements et aux provisions						
Intérêts et charges assimilées						
Différences négatives de change						
Charges nettes sur cessions de valeurs mobilières de placement						
Total VI						
2. Résultat financier (V-VI)	7 441		10 878		3 438-	31.60-
3. Résultat courant avant impôts (I-II+III-IV+V-VI)	46 909-		28 139-		18 770-	66.70-
Produits exceptionnels						
Produits exceptionnels sur opérations de gestion			500		500-	100.00-
Produits exceptionnels sur opérations en capital	29 120		19 993		9 127	45.65
Reprises sur provisions et transferts de charges						
Total VII	29 120		20 493		8 627	42.10
Charges exceptionnelles						
Charges exceptionnelles sur opérations de gestion		5	801		796-	99.44-
Charges exceptionnelles sur opérations en capital						
Dotations exceptionnelles aux amortissements et aux provisions						
Total VIII		5	801		796-	99.44-
4. Résultat exceptionnel (VII-VIII)	29 116		19 692		9 424	47.85
Impôts sur les bénéfices (IX)						
Total des produits (I+III+V+VII)	1 045 636		929 143		116 493	12.54
Total des charges (II+IV+VI+VIII+IX)	1 063 430		937 590		125 840	13.42
Solde intermédiaire	17 793-		8 447-		9 346-	110.65-
+ Report des ressources non utilisées des exercices antérieurs						
- Engagements à réaliser sur ressources affectées						
5. EXCEDENTS OU DEFICITS	17 793-		8 447-		9 346-	110.65-

DETAIL BILAN ACTIF

ACTIF	Exercice N		Ecart N / N-1			
	31/12/2015	12	31/12/2014	12	Euros	%
CONCESSIONS, BREVETS ET DROITS SIMILAIRES	972.80		656.00		316.80	48.29
20500100 LOGICIELS	11 625.23		10 516.43		1 108.80	10.54
28050000 AMORT CONCES BREVET LICE	10 652.43		9 860.43		792.00	8.03
TERRAINS	398 188.59		374 393.55		23 795.04	6.36
21100000 TERRAINS	82 974.65		82 974.65			
21200100 AGENCEMENTS LE PUJOL	686 682.70		686 682.70			
21200300 AGENCT ST EUGENE LAVAUR	22 146.43		22 146.43			
21200500 AGENCEMENTS LA MANDRE	9 046.54		9 046.54			
21200600 AGENCT PRISE D'EAU BRASSA	173 204.84		173 204.84			
21200700 AGENCEMT COURS D'EAU	28 320.14		28 320.14			
21200800 AGENCT BASSINS DU ROUDIL	2 757.80		2 757.80			
21200900 MISE A L'EAU	168 604.33		152 998.03		15 606.30	10.20
21200910 PARCOURS PECHE LABELLISE FNPF	9 902.96		9 902.96			
21200920 PONTON PECHE PMR	11 481.60		11 481.60			
21200930 CARPODROME DAMIATTE	63 639.33				63 639.33	
21230000 CANAL BRASSAC	70 031.98		68 791.31		1 240.67	1.80
28120100 AMORT AGCT LE PUJOL	656 453.69		634 945.43		21 508.26	3.39
28120300 AMORT AGCT LAVAUR	22 146.43		22 146.43			
28120500 AMORT AGCT LA MANDRE	9 046.54		9 046.54			
28120600 AMORT AGCT CANAL BRASSAC	151 575.80		146 208.80		5 367.00	3.67
28120700 AMORT AGENCT COURS D'EAU	27 103.14		26 791.14		312.00	1.16
28120800 AMORT AGCT BASS DU ROUDIL	2 757.80		2 757.80			
28120900 AMORTISST MISE A L'EAU	38 862.00		21 868.00		16 994.00	77.71
28120910 AMORT PARCOURS PECHE	3 992.00		2 011.00		1 981.00	98.51
28120920 AMORTIST PONTON PECHE PMR	1 442.00		293.00		1 149.00	392.15
28120930 AMORTIST CARPODROME	1 622.00				1 622.00	
28123000 AMORT CANAL BRASSAC	15 603.31		7 845.31		7 758.00	98.89
CONSTRUCTIONS	150 496.96		166 021.12		15 524.16	9.35
21300100 CONSTRUC HABITATION PUJOL	164 849.80		164 849.80			
21300200 CONSTRUC LA MANDRE	23 024.93		23 024.93			
21300300 CONSTRUCTION FONT SANGE	9 370.39		9 370.39			
21300600 CONSTRUC PISCICUL PUJOL	71 480.49		71 480.49			
21300700 CONSTRUCTION SIEGE	204 351.64		201 554.80		2 796.84	1.39
21300900 GARAGE GARDERIE	25 572.03		25 572.03			
28130100 AMORT CONST LOGEMENTS PUJ	122 774.05		115 673.05		7 101.00	6.14
28130200 AMORT CONST LA MANDRE	23 024.93		23 024.93			
28130300 AMORT CONST FONT SANGE	9 370.39		9 370.39			
28130600 AMORT CONST PISCICUL PUJO	71 480.49		71 480.49			
28130700 AMORT CONST SIEGE	112 458.46		103 874.46		8 584.00	8.26
28130900 AMORTISSTS GARAGES GARDERIE	9 044.00		6 408.00		2 636.00	41.14
INSTALLATIONS TECHNIQUES MATERIEL ET OUTILLAGE INDUSTRIELS	11 095.91		15 740.45		4 644.54	29.51
21500100 MATERIEL PUJOL	164 070.64		170 225.00		6 154.36	3.62
21500200 MATERIEL FEDERATION	16 701.74		16 701.74			
21500300 MATERIEL PONT CROUZET AU	7 905.34		7 905.34			
21500500 MATERIEL ST EUGENE	259.16		259.16			
21510000 MATERIEL GARDES	43 929.55		43 929.55			
21520000 MATERIEL LABORATOIRE	6 331.09		6 331.09			
21550000 INFORMATIONS PROMOTIONS	35 128.36		33 448.36		1 680.00	5.02
28150100 AMORT MATERIEL BRASSAC	161 436.12		165 766.59		4 330.47	2.61
28150200 AMORTISST MATERIEL FEDE	14 678.15		12 558.50		2 119.65	16.88
28150300 AMORT MATERIEL PONT CROUZ	7 905.34		7 905.34			
28150500 AMORT MAT ST EUGENE	259.16		259.16			

DETAIL BILAN ACTIF

ACTIF	Exercice N 31/12/2015	12	Exercice N-1 31/12/2014	12	Ecart N / N-1	
					Euros	%
28151000 AMORT MATERIEL OUTILLAGE	42 619.28		41 979.28		640.00	1.52
28151200 AMORT. MATERIEL LABORATOI	6 331.09		6 331.09			
28155000 AMORTMAT INFORMATION	30 000.83		28 259.83		1 741.00	6.16
AUTRES IMMOBILISATIONS CORPORELLES	42 323.90		27 367.66		14 956.24	54.65
21820000 MATERIEL DE TRANSPORT	144 174.60		161 131.28		16 956.68	10.52
21830000 MATER/ DE BUREAU ,INFORMA	67 579.59		56 482.17		11 097.42	19.65
21832000 MATERIEL BUREAU PISCICULTURE	1 134.79		571.99		562.80	98.39
21832100 MATERIEL DE PECHE	12 086.54		5 682.05		6 404.49	112.71
21840000 MOBILIER	19 428.29		19 428.29			
21840100 MOBILIER PISCICULTURE	616.69		616.69			
28182000 AMORT MATERIEL DE TRANSP	121 725.52		144 682.20		22 956.68	15.87
28183000 AMORT MAT BUREAU & INFORM	55 136.91		49 533.44		5 603.47	11.31
28183200 AMORT MAT BUREAU PISCICULTURE	692.99		571.99		121.00	21.15
28183210 AMORT MATERIEL PECHE	5 139.00		1 866.00		3 273.00	175.40
28184000 AMORT DU MOBILIER	19 385.49		19 274.49		111.00	0.58
28184100 AMORTIST MOBILIER PISCICULTURE	616.69		616.69			
IMMOBILISATIONS EN COURS	7 414.56				7 414.56	
23130000 EN COURS DE CONSTRUCTION	7 414.56				7 414.56	
TOTAL ACTIF IMMOBILISE	610 492.72		584 178.78		26 313.94	4.50
MATIERES PREMIERES, APPROVISIONNEMENTS	6 854.03		4 573.04		2 280.99	49.88
32100000 STK MATIERES CONSOMMABLES	6 854.03		4 573.04		2 280.99	49.88
PRODUITS INTERMEDIAIRES ET FINIS	156 508.44		168 592.96		12 084.52	7.17
35500000 STOCKS DE POISSONS	156 508.44		168 592.96		12 084.52	7.17
AUTRES CREANCES	283 884.25		244 777.09		39 107.16	15.98
46870000 DIV - PRODUITS A RECEVOIR	216 743.32		190 913.59		25 829.73	13.53
46870100 CHI INTERDEPARTEMENTAL VIGNETT	24 640.00				24 640.00	
46871300 APPMA ST JUBRY CARTE 2012			1 400.00		1 400.00	100.00
46875000 SUBVENT /INVESTIS A RECEVOIR	42 500.93		52 463.50		9 962.57	18.99
DISPONIBILITES	779 928.37		785 002.02		5 073.65	0.65
51200000 BANQUES CRCA	32 421.61		36 481.71		4 060.10	11.13
51262000 LIVRET A	55 488.95		81 327.22		25 838.27	31.77
51263000 LIVRET CSL	688 755.31		664 327.49		24 427.82	3.68
53100000 CAISSE SIEGE SOCIAL	3 262.50		2 865.60		396.90	13.85
CHARGES CONSTATEES D'AVANCE	5 494.00		8 068.99		2 574.99	31.91
48600000 CHGES CONSTATEES D'AVANCE	5 494.00		8 068.99		2 574.99	31.91
TOTAL ACTIF CIRCULANT	1 232 669.09		1 211 014.10		21 654.99	1.79
TOTAL GENERAL	1 843 161.81		1 795 192.88		47 968.93	2.67

DETAIL BILAN PASSIF

PASSIF	Exercice N 31/12/2015 12	Exercice N-1 31/12/2014 12	Ecart N / N-1	
			Euros	%
FONDS ASSOCIATIFS SANS DROIT DE REPRISE	1 409 034.84	1 417 481.79	8 446.95	0.60
10210000 VALEUR PATRIMOINE INTEGRE	318 834.35	318 834.35		
10260000 DOTATION DONS ET LEGGS	35 941.23	35 941.23		
10280000 RESULTAT INCORPORE A DOTA	1 054 259.26	1 062 706.21	8 446.95	0.79
RESULTAT DE L'EXERCICE (EXCEDENTS OU DEFICITS)	17 793.37	8 446.95	9 346.42	110.65
SUBVENTIONS D'INVESTISSEMENT SUR BIENS NON RENOUVELABLES	156 114.29	129 539.92	26 574.37	20.51
13120000 SUBV EQUIPEMENT	240 054.08	205 896.04	34 158.04	16.59
13900000 SUBV INVEST/CPTI RESULTAT	83 939.79	76 356.12	7 583.67	9.93
TOTAL FONDS ASSOCIATIFS	1 547 355.76	1 538 574.76	8 781.00	0.57
DETTES FOURNISSEURS ET COMPTES RATTACHES	94 157.30	14 692.79	79 464.51	540.84
40100000 FOURNISSEURS A PAYER	15 370.26	11 044.80	4 325.46	39.16
40810000 FRS FACT NON PARVENUES	78 787.04	3 647.99	75 139.05	NS
DETTES FISCALES ET SOCIALES	34 048.05	36 785.83	2 737.78	7.44
42820000 DETTES PROVIS.POUR CONGES	17 247.00	15 233.00	2 014.00	13.22
43100100 M.S.A	9 050.00	13 076.47	4 026.47	30.79
43100200 CCPMA PREVOYANCE	1 178.05	1 048.36	129.69	12.37
43820000 CHARGES SOCIALES/CONGES	6 573.00	7 428.00	855.00	11.51
AUTRES DETTES	167 600.70	205 139.50	37 538.80	18.30
46700600 CLUB HALIEUTIQUE	3 290.00	34 650.00	31 360.00	90.51
46700700 FEDERATION NATION DE LA PECHE	37 833.80	42 951.00	5 117.20	11.91
46700800 AGENCE DE L'EAU	107 206.80	107 841.80	635.00	0.59
46701050 APPMA VABRE		500.00	500.00	100.00
46701300 SUBVENTION PETITES APPMA	15 000.00	15 000.00		
46701600 APPMA TELETHON 2014	250.00	420.00	170.00	40.48
46702000 CLUB HALIEUTIQUE CARTE INTERNE	1 900.80	60.00	1 840.80	NS
46702100 URNE CARTES INTERNET		100.00	100.00	100.00
46702200 RMA CARTES INTERNET		67.60	67.60	100.00
46702400 CARTES INTERNET PART AAPMA	1 007.30	423.10	584.20	138.08
46702500 BDF		500.00	500.00	100.00
46702700 LAMONTELARIE		2 000.00	2 000.00	100.00
46702800 APPMA LABASTIDE		170.00	170.00	100.00
46710000 FONDS DE SOLIDARITE	1 112.00	90.00	1 022.00	NS
46871000 REGUL CARTES APPMA		366.00	366.00	100.00
TOTAL DETTES	295 806.05	256 618.12	39 187.93	15.27
TOTAL GENERAL	1 843 161.81	1 795 192.88	47 968.93	2.67

DETAIL COMPTE DE RESULTAT

	Exercice N		Exercice N-1	
	31/12/2015	12	31/12/2014	12
			Ecart N / N-1	
			Euros	%
PRODUCTION VENDUE DE BIENS ET SERVICES	160 155.45	146 668.69	13 486.76	9.20
70120000 CESSIONS POISSONS	19 494.87	12 007.45	7 487.42	62.36
70120100 AAPPMA/RBT ALIMENT POISSONS	3 513.51	2 892.27	621.24	21.48
70130000 CESSION GRATUITE DE POISSONS	136 613.70	131 235.60	5 378.10	4.10
70830100 LOCATION MIGADO	533.37	533.37		
PRODUCTION STOCKEE	12 084.52	6 229.76	18 314.28	293.98
71355000 VARIATION STOCK POISSONS	12 084.52	6 229.76	18 314.28	293.98
SUBVENTIONS D'EXPLOITATION	415 736.21	318 890.21	96 846.00	30.37
74170000 FPNF REDEVANCE HYDROELECTRIQUE	5 909.65	11 793.74	5 884.09	49.89
74170100 SUBVENTION FPNF EMBAUCHES	117 000.00	82 472.50	34 527.50	41.87
74170900 FPNP/ PECHE ELECTRIQUE /INVENT	2 800.00	1 676.14	1 123.86	67.05
74171500 FPNP/SUBV PASSE A POISSONS PUJ		26 617.00	26 617.00	100.00
74171700 ABAG/SUBVENTION ACCORD CADRE	26 978.60	31 562.90	4 584.30	14.52
74172300 FPNP/PROJETCONTINUITE ECOLOGIQ	4 673.00	5 460.00	787.00	14.41
74172400 CR/SUBV ETUDES MA DIVERSES	26 006.00		26 006.00	
74172500 ABAG/SUBV CONTINUITE ECOLOGIQUE	95 265.20	39 213.30	56 051.90	142.94
74172700 SUBV ETUDE DADOU	16.00	13 433.14	13 449.14	100.12
74172701 ABAG DADOU ET CEROU	1 990.80		1 990.80	
74172800 SUBV CRCA CONCOURS PECHE		500.00	500.00	100.00
74173000 SMIX AGOUT POSTE BAPTISTE	4 288.00		4 288.00	
74173100 PART PROPRIETAIRES CONTINUITE	12 592.00		12 592.00	
74200000 SUBVENTION CLUB HALIEUTIQUE	91 941.96	88 231.49	3 710.47	4.21
74210000 SUBVENTION CARMAUX	9 150.00	9 150.00		
74300000 SUBVENTIONS DEPARTEMENTS	2 500.00	3 000.00	500.00	16.67
74300200 CG81/SUBV CONTINUI ECOLOGIQUE	4 098.00	4 550.00	452.00	9.93
74402700 INSCRIPTIONS CONCOURS DE PECHE	10 159.00	1 230.00	8 929.00	725.93
74404200 INTERVENT - GESTION PISCICOLE	400.00		400.00	
COTISATIONS	433 401.10	408 506.00	24 895.10	6.09
75610000 CARTES MAJEURES	131 445.00	125 001.00	6 444.00	5.16
75610100 CARTES MAJEURE INTERFEDERALES	248 193.00	235 434.70	12 758.30	5.42
75620000 CARTES MINEURES	16 190.00	16 728.00	538.00	3.22
75640000 CARTES HEBDO NON MEMBRES	6 630.80	5 424.00	1 206.80	22.25
75640100 CARTES HEBDO DEJA MEMBRES	82.20	429.00	346.80	80.84
75650000 CARTES DECOUVERTE ENFANTS	11 856.00	9 369.00	2 487.00	26.54
75660000 CARTES JOURNALIERES	7 789.10	6 772.50	1 016.60	15.01
75670000 CARTE DECOUVERTE FEMMES	11 083.30	9 216.00	1 867.30	20.26
75690000 REGUL CARTES N-1	131.70	131.80	0.10	0.08
AUTRES PRODUITS	11 866.98	17 476.95	5 609.97	32.10
75810000 PV D'INFRACTION PECHE	1 205.70	2 620.00	1 414.30	53.98
75830000 REMBST AAPP CONGRES	1 782.00	1 782.00		
75830100 COTISATIONS AAPPMA/PRIMES ASS	4 084.54	3 531.41	553.13	15.66
75840000 PV POLLUTION	544.95	1 724.13	1 179.18	68.39
75850000 REDEVANCES PISCICOLES UHE	346.00	170.00	176.00	103.53
75880000 AUTRES PRODUITS	1 412.25	150.00	1 262.25	841.50
75882000 PRODUITS ANIMATIONS	2 357.00	2 052.00	305.00	14.86
75886000 RBT INDEMNITES JOURNALIERES		478.74	478.74	100.00
75888200 AIDE A LA FORMATION	134.54	4 968.67	4 834.13	97.29
TOTAL DES PRODUITS D'EXPLOITATION	1 009 075.22	897 771.61	111 303.61	12.40

DETAIL COMPTE DE RESULTAT

	Exercice N	Exercice N-1	Ecart N / N-1	
	31/12/2015 12	31/12/2014 12	Euros	%
ACHATS DE MATIERES PREMIERES ET AUTRES APPROVISIONNEMENTS	129 827.15	99 492.35	30 334.80	30.49
60212000 ACHATS CARNASSIERS	30 381.67	15 968.14	14 413.53	90.26
60213000 ACHATS DE POISSONS PARCOURS	18 529.20		18 529.20	
60213200 ACHAT POISSONS BLANCS		4 004.00	4 004.00	100.00
60214000 ACHATS NOURRITURES	74 707.55	73 095.42	1 612.13	2.21
60215000 ACHATS DE COMBUSTIBLE	3 657.67	2 552.53	1 105.14	43.30
60217000 ACHATS DE PROD PHARMAC.	2 551.06	3 872.26	1 321.20	34.12
VARIATION DE STOCK (MATIERES PREMIERES ET AUTRES APPROVISION.)	2 280.99	918.63	3 199.62	348.30
60310000 VAR STOCK MAT IER & FOURN	2 280.99	918.63	3 199.62	348.30
AUTRES ACHATS ET CHARGES EXTERNES	308 108.54	253 640.21	54 468.33	21.47
60610000 ACH N/STOCK EAU,ELECT,GAZ	10 414.22	10 803.61	389.39	3.60
60620000 ACHATS CARBURANT LUBRIFIANT	7 965.44	9 694.50	1 729.06	17.84
60630000 ACH N/STOCK FOURN ENTRETIEN	4 043.57	3 251.37	792.20	24.37
60640000 FOURNITURES DE BUREAU	3 864.28	1 752.18	2 112.10	120.54
60641000 CARTES DE PECHE	939.60	1 063.24	123.64	11.63
60650000 ACHATS D'HABILLEMENT	1 250.80	1 141.35	109.45	9.59
60680000 AUTRES FOURNITURES	3 545.74	4 134.07	588.33	14.23
60690000 ACHATS GARDERIE	13 419.35	13 825.78	406.43	2.94
61320000 LOCATIONS IMMOBILIERES	4 242.88	4 242.88		
61330000 LOCATIONS BAUX DE PECHE	11 650.73	11 512.59	138.14	1.20
61330100 LOCATION PHOTOCOPIEUR	1 844.34	1 382.40	461.94	33.42
61330200 LOCATION MISE A L'EAU		500.00	500.00	100.00
61330300 LOCAT MISE A L'EAU AIGUELEZE	1 000.00	1 000.00		
61520000 ENTR & REPAR BATIMENTS	3 853.85	3 067.98	785.87	25.62
61530000 ENTR TERRAINS ETANGS LACS	2 440.46	1 170.94	1 269.52	108.42
61530200 GESTION PISCICOLE	10 780.61	24 219.15	13 438.54	55.49
61530201 ETUDE RESTAURATION ECOLO.DADOU	132 300.72	54 997.72	77 303.00	140.56
61550000 ENTR & REPAR MATER TRANSPORT	10 575.73	5 451.95	5 123.78	93.98
61560000 ENTRET MATER DE BUREAU	7 338.65	3 440.08	3 898.57	113.33
61570000 ENTRET. AUTRES MATERIELS	1 008.37	3 970.62	2 962.25	74.60
61580000 ENTRETIEN PISCICULTURE		13 618.68	13 618.68	100.00
61590000 ABONNEMENT RISC GROUP	1 152.00	1 152.00		
61610000 ASSURANCES MULTIRISQUES	6 167.00	7 643.00	1 476.00	19.31
61680000 AUTRES ASSURANCES	5 443.95	6 180.00	736.05	11.91
61700000 ETUDES ET RECHERCHES	5 160.00		5 160.00	
61810000 DOCUMENTATION GENERALE	4 452.00	1 974.62	2 477.38	125.46
62200000 REMUNER INTERMED HONORAIRES	11 784.15	12 922.00	1 137.85	8.81
62400000 FORMATION	600.00	8 270.81	7 670.81	92.75
62530000 DEPLACEMENTS AUTRES PERSONNELS	1 016.45	1 590.16	573.71	36.08
62540000 INDEMN COMP PRESIDENT	12 229.56	12 229.56		
62570000 RECEPTIONS	1 804.13	532.43	1 271.70	238.85
62580000 DEPLACEMENTS MBRES CA	7 303.08	7 819.73	516.65	6.61
62600000 FRAIS POSTAUX & TELECOMMUNICAT	10 527.58	10 704.72	177.14	1.65
62700000 SERVIC BANCAIRES & ASSIMILES	338.20	282.30	55.90	19.80
62810000 CONCOURS DIV (COTISATION)	5 611.10	5 067.79	543.31	10.72
62880000 AUTRES PARTICIPATIONS	2 040.00	3 030.00	990.00	32.67
IMPOTS, TAXES ET VERSEMENTS ASSIMILES	2 719.00	2 677.00	42.00	1.57
63512000 TAXES FONCIERES	2 719.00	2 677.00	42.00	1.57

DETAIL COMPTE DE RESULTAT

	Exercice N 31/12/2015 12	Exercice N-1 31/12/2014 12	Ecart N / N-1	
			Euros	%
SALAIRES ET TRAITEMENTS	222 581.94	204 747.87	17 834.07	8.71
64110000 SALAIR,PERSL ADMINISTRATIFS	36 920.55	34 668.56	2 251.99	6.50
64120100 CONGES A PAYER	2 014.00	1 227.00	3 241.00	264.14
64130000 SALAIRES OUVRIERS PISCICULTURE	84 254.13	76 574.95	7 679.18	10.03
64160100 INDEMNITES LOGEMENT	1 952.92	2 188.20	235.28	10.75
64160200 INDEMNITE DE LICENCIEMENT	2 709.00		2 709.00	
64170000 SAL. CHARGE D'ETUDES	40 242.67	49 605.56	9 362.89	18.87
64170500 SALAIRES ANIMATEUR PECHE	43 588.62	25 539.68	18 048.94	70.67
64170600 SALAIRE CHARGE DE COMMUNICATIO	22 947.72	21 774.32	1 173.40	5.39
64190000 REMBOURST SAL MSA	8 141.83		8 141.83	
CHARGES SOCIALES	88 690.37	84 256.08	4 434.29	5.26
64510000 COTISATIONS MSA	86 111.71	82 575.72	3 535.99	4.28
64520000 COTISATIONS AUX MUTUELLES	3 433.66	1 048.36	2 385.30	227.53
64550000 CHARG.SOCIALES/CONGES PAY	855.00	632.00	1 487.00	235.28
DOTATIONS AUX AMORTISSEMENTS SUR IMMOBILISATIONS	100 392.15	83 509.08	16 883.07	20.22
68112000 DOT AMOR IMMO CORPORELLES	100 392.15	83 509.08	16 883.07	20.22
SUBVENTIONS ACCORDEES PAR L'ASSOCIATION	168 580.70	161 970.32	6 610.38	4.08
65700000 SUBV FEDERALES AUX AAPP	16 000.00	16 000.00		
65700100 SUBV. REDEV. PISC. UHE	173.00	170.00	3.00	1.76
65700200 SUBVENTIONS FEDERALES DIVERSES		414.72	414.72	100.00
65700300 SUBVENTION FED COMMUNE VIELMUR	4 644.00		4 644.00	
65710000 CESSION GRATUITE DE POISSONS	136 613.70	131 235.60	5 378.10	4.10
65720000 SUBVENTION CARMAUX	9 150.00	9 150.00		
65730000 SUBV ASS GUIDE PISCICOLE	2 000.00	5 000.00	3 000.00	60.00
AUTRES CHARGES	44 806.22	45 577.75	771.53	1.69
65300000 FRAIS CONGRES CONSEIL ASSEMBLE	5 480.29	5 765.01	284.72	4.94
65800000 CHARG DIVERS,GESTION COURANTE	3 732.01	2 323.16	1 408.85	60.64
65810000 REMBT CARTES DE PECHE	621.20		621.20	
65820000 COMMISSION INFORMATION COMMUNI	16 273.60	18 373.22	2 099.62	11.43
65820100 ANIMATION DEVELOPPEMENT	17 587.12	18 991.36	1 404.24	7.39
65850000 PASS PECHE		35.00	35.00	100.00
65860000 FONDS DE SOLIDARITE	1 112.00	90.00	1 022.00	NS
TOTAL DES CHARGES D'EXPLOITATION	1 063 425.08	936 789.29	126 635.79	13.52
RESULTAT D'EXPLOITATION	54 349.86	39 017.68	15 332.18	39.30
AUTRES INTERETS ET PRODUITS ASSIMILES	7 440.55	10 878.47	3 437.92	31.60
76800100 INTERETS LIVRET A	461.73	921.31	459.58	49.88
76800200 INTERETS LIVRET CSL	6 978.82	9 957.16	2 978.34	29.91
TOTAL DES PRODUITS FINANCIERS	7 440.55	10 878.47	3 437.92	31.60
RESULTAT FINANCIER	7 440.55	10 878.47	3 437.92	31.60
RESULTAT COURANT AVANT IMPOTS	46 909.31	28 139.21	18 770.10	66.70
PRODUITS EXCEPTIONNELS SUR OPERATIONS DE GESTION		500.00	500.00	100.00
77200000 PRO EXCEP/EX ANT-A SOLDER		500.00	500.00	100.00

DETAIL COMPTE DE RESULTAT

	Exercice N 31/12/2015 12	Exercice N-1 31/12/2014 12	Ecart N / N-1	
			Euros	%
PRODUITS EXCEPTIONNELS SUR OPERATIONS EN CAPITAL	29 120.44	19 992.97	9 127.47	45.65
77520000 CESSION D'IMMOBILISATIONS	5 000.00		5 000.00	
77700000 QUOT-PART/SUBV D'INVESTIS	24 120.44	19 992.97	4 127.47	20.64
TOTAL DES PRODUITS EXCEPTIONNELS	29 120.44	20 492.97	8 627.47	42.10
CHARGES EXCEPTIONNELLES SUR OPERATIONS DE GESTION	4.50	800.71	796.21	99.44
67180000 AUT.CHGES.EXC.S/OP.GEST.		42.20	42.20	100.00
67180100 PERTES CARTES	4.50		4.50	
67200000 CHARG EXCEBP/EX ANT-A SOLD		758.51	758.51	100.00
TOTAL DES CHARGES EXCEPTIONNELLES	4.50	800.71	796.21	99.44
RESULTAT EXCEPTIONNEL	29 115.94	19 692.26	9 423.68	47.85
TOTAL PRODUITS	1 045 636.21	929 143.05	116 493.16	12.54
TOTAL DES CHARGES	1 063 429.58	937 590.00	125 839.58	13.42
SOLDE INTERMEDIAIRE	17 793.37	8 446.95	9 346.42	110.65
EXCEDENTS OU DEFICITS	17 793.37	8 446.95	9 346.42	110.65